

Estado de Actividades  
Del 1 de Enero al 31 de Marzo de 2017 y 2016  
(Pesos)

Comisión de Agua Potable, Alcantarillado y Saneamiento del Municipio de Atlatlahuila, Hidalgo

Concepto	2017	2016	Concepto	2017	2016
<b>INGRESOS Y OTROS BENEFICIOS</b>			<b>GASTOS Y OTRAS PÉRDIDAS</b>		
Ingresos de la Gestión	3,220,055	2,427,493	Gastos de Funcionamiento	1,562,982	2,202,029
Impuestos	0	0	Servicios Personales	477,086	665,845
Cuotas y Aportaciones de Seguridad Social	0	0	Materiales y Suministros	192,604	194,436
Contribuciones de Mejoras	0	0	Servicios Generales	893,283	1,343,748
Derechos	0	0	Transferencias, Asignaciones, Subsidios y Otras Ayudas	0	0
Productos de Tipo Corriente	0	0	Transferencias Internas y Asignaciones al Sector Público	0	0
Aprocheamientos de Tipo Corriente	51,791	87,775	Transferencias al Resto del Sector Público	0	0
Ingresos por Venta de Bienes y Servicios	3,168,264	2,339,718	Subsidios y Subvenciones	0	0
Ingresos no Comprendidos en las Fracciones de la Ley de Ingresos Causados en Ejercicios Fiscales Anteriores Pendientes de Liquidación o Pago	0	0	Ayudas Sociales	0	0
Participaciones, Aportaciones, Transferencias, Asignaciones, Subsidios y Otras Ayudas	0	0	Pensiones y Jubilaciones	0	0
Participaciones y Aportaciones	0	0	Transferencias a Fideicomisos, Mandatos y Contratos Análogos	0	0
Transferencias, Asignaciones, Subsidios y Otras ayudas	0	0	Transferencias a la Seguridad Social	0	0
Otros Ingresos y Beneficios	1,460	0	Donativos	0	0
Ingresos Financieros	1,460	0	Transferencias al Exterior	0	0
Incremento por Variación de Inventarios	0	0	Participaciones y Aportaciones	0	0
Diminución del Exceso de Estimaciones por Pérdida o Deterioro u Obsolescencia	0	0	Aportaciones	0	0
Diminución del Exceso de Provisiones	0	0	Convenios	0	0
Otros Ingresos y Beneficios Varios	0	0	Intereses, Comisiones y Otros Gastos de la Deuda Pública	0	0
<b>Total de Ingresos y Otros Beneficios</b>	<b>3,221,514</b>	<b>2,427,493</b>	Comisiones de la Deuda Pública	0	0
			Gastos de la Deuda Pública	0	0
			Costo por Coberturas	0	0
			Apoyos Financieros	0	0
			Otros Gastos y Pérdidas Extraordinarias	0	0
			Estimaciones, Depreciaciones, Deterioros, Obsolescencia y Amortizaciones	0	0
			Provisiones	0	0
			Diminución de Inventarios	0	0
			Aumento por Insuficiencia de Estimaciones por Pérdida o Deterioro y Obsolescencia	0	0
			Aumento por Insuficiencia de Provisiones	0	0
			Otros Gastos	0	0
			Inversión Pública	0	0
			Inversión Pública no Capitalizable	0	0
			<b>Total de Gastos y Otras Pérdidas</b>	<b>1,562,982</b>	<b>2,202,029</b>
			Resultados del Ejercicio (Ahorro/Desahorro)	<b>1,658,532</b>	<b>225,464</b>

**C.A.P.A.S.M.A.H.**  
COMISARIO DEL AGUA

2016 - 2020  
ADMINISTRACIÓN


2016 - 2020  
COMISARIO DEL AGUA

**C.A.P.A.S.M.A.H.**  
COMISARIO DEL AGUA


2016 - 2020  
COMISARIO DEL AGUA

2016 - 2020  
COMISARIO DEL AGUA

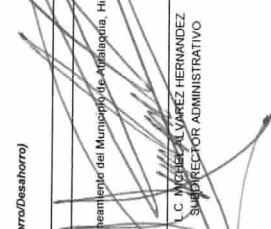
Bajo protesta de decir verdad declaramos que las cifras contenidas en este estado financiero son veraces y contienen la información referente a la situación y/o resultados de la Comisión de Agua Potable, Alcantarillado y Saneamiento del Municipio de Atlatlahuila, Hidalgo, afirmando ser legalmente responsables de la autenticidad y veracidad de las mismas, y así mismo asumimos la responsabilidad derivada de la dotación de fe sobre la misma



ARQ. JAVIER CORTES PEREZ  
DIRECTOR GENERAL



C.P. GUILLERMO OVIEDO MENDIOLA  
COMISARIO



L.C. MIGUEL VAREZ HERNANDEZ  
SUPERVISOR ADMINISTRATIVO