


Estado de Flujos de Efectivo  
Del 1 de Enero al 31 de Marzo de 2017 y 2016  
(Pesos)


Ente Público: Comisión de Agua Potable, Alcantarillado y Saneamiento del Municipio de Atlixlaquia, Hidalgo

Concepto	2017	2016	Concepto	2017	2016
<b>Flujos de Efectivo de las Actividades de Operación</b>			<b>Flujos de Efectivo de las Actividades de Inversión</b>		
<b>Origen</b>	<b>3,313,556</b>	<b>10,478,315</b>	<b>Origen</b>	<b>0</b>	<b>0</b>
Impuestos	0	0	Bienes Inmuebles, Infraestructura y Construcciones en Proceso	0	0
Cuotas y Aportaciones de Seguridad Social	0	0	Bienes Muebles	0	0
Contribuciones de mejoras	0	0	Otros Orígenes de Inversión	0	0
Derechos	0	0	<b>Aplicación</b>	<b>130,000</b>	<b>37,419</b>
Productos de Tipo Corriente	0	0	Bienes Inmuebles, Infraestructura y Construcciones en Proceso	0	0
Aprovechamientos de Tipo Corriente	51,791	473,685	Bienes Muebles	130,000	32,419
Ingresos por Venta de Bienes y Servicios	3,168,284	10,004,630	Otras Aplicaciones de Inversión	0	5,000
Ingresos no Comprendidos en las Fracciones de la Ley de Ingresos Causados en Ejercicios Fiscales Anteriores Pendientes de Liquidación o Pago	0	0	<b>Flujos Netos de Efectivo por Actividades de Inversión</b>	<b>-130,000</b>	<b>-37,419</b>
Participaciones y Aportaciones	0	0			
Transferencias, Asignaciones y Subsidios y Otras Ayudas	0	0			
Otros Orígenes de Operación	93,501	0			
<b>Aplicación</b>	<b>1,529,536</b>	<b>9,154,095</b>	<b>Flujo de Efectivo de las Actividades de Financiamiento</b>		
Servicios Personales	477,086	2,889,037	<b>Origen</b>	<b>0</b>	<b>0</b>
Materiales y Suministros	187,552	766,087	Endeudamiento Neto	0	0
Servicios Generales	864,899	5,444,406	Interno	0	0
Transferencias Internas y Asignaciones al Sector Público	0	0	Externo	0	0
Transferencias al resto del Sector Público	0	0	Otros Orígenes de Financiamiento	0	0
Subsidios y Subvenciones	0	0			
Ayudas Sociales	0	0	<b>Aplicación</b>	<b>0</b>	<b>0</b>
Pensiones y Jubilaciones	0	0	Servicios de la Deuda	0	0
Transferencias a Fideicomisos, Mandatos y Contratos Análogos	0	0	Interno	0	0
Transferencias a la Seguridad Social	0	0	Externo	0	0
Donativos	0	0	Otras Aplicaciones de Financiamiento	0	0
Participaciones	0	0	<b>Flujos netos de Efectivo por Actividades de Financiamiento</b>	<b>0</b>	<b>0</b>
Aportaciones	0	0			
Convenios	0	0			
Otras Aplicaciones de Operación	0	52,565			
<b>Flujos Netos de Efectivo por Actividades de Operación</b>	<b>1,784,019</b>	<b>1,324,220</b>	<b>Incremento/Disminución Neta en el Efectivo y Equivalentes al Efectivo</b>	<b>1,654,019</b>	<b>1,286,802</b>
			<b>Efectivo y Equivalentes al Efectivo al Inicio del Ejercicio</b>	<b>1,319,314</b>	<b>32,513</b>
			<b>Efectivo y Equivalentes al Efectivo al Final del Ejercicio</b>	<b>2,973,334</b>	<b>1,319,314</b>


Bajo protesta de decir verdad declaramos que las cifras contenidas en este estado financiero son veraces y contienen la información referente a la situación y/o resultados de la Comisión de Agua Potable, Alcantarillado y Saneamiento del Municipio de Atlixlaquia, Hidalgo, afirmando ser legítimamente responsables de la autenticidad y veracidad de las mismas, y así mismo asumimos la responsabilidad derivada de la declaración de en falso sobre la misma




C.A.P.A.S.M.A.H.  
COMISARIO DEL AGUA




HIDALGO  
Estado de Hidalgo




ARQ. JAVIER CORTÉS PÉREZ  
DIRECTOR GENERAL




C.P. GUILLERMO OVIEDO MENDIOLA  
COMISARIO



L.C. MICHEL ALVAREZ HERNANDEZ  
SUBDIRECTOR ADMINISTRATIVO



C.A.P.A.S.M.A.H.  
COMISARIO DEL AGUA



HIDALGO  
Estado de Hidalgo

2016 - 2020  
ADMINISTRACIÓN

2016 - 2020  
DIRECCIÓN GENERAL