



| Comisión de Agua Potable, Alcantarillado y Saneamiento del Municipio de Atlatlahuaca, Hidalgo (a) |                   |                             |   |                   |                             |
|---|-------------------|-----------------------------|---|-------------------|-----------------------------|
| Estado de Situación Financiera Detallado - LDF  |                   |                             |   |                   |                             |
| Al 31 de diciembre de 2021 y al 31 de Marzo de 2022 (b)   |                   |                             |   |                   |                             |
| (PESOS)   |                   |                             |   |                   |                             |
| Concepto (c)  | 2022 (d)          | 31 de diciembre de 2021 (e) | Concepto (c)  | 2022 (d)          | 31 de diciembre de 2021 (e) |
| <b>ACTIVO</b>   |                   |                             | <b>PASIVO</b>   |                   |                             |
| <b>Activo Circulante</b>  |                   |                             | <b>Pasivo Circulante</b>  |                   |                             |
| a. Efectivo y Equivalentes (a=a1+a2+a3+a4+a5+a6+a7)   | 2 053 561         | 4 490 858                   | a. Cuentas por Pagar a Corto Plazo (a=a1+a2+a3+a4+a5+a6+a7+a8+a9)                                 | 11 110 731        | 10 656 048                  |
| a1) Efectivo  | 1 426             | 1 426                       | a1) Servicios Personales por Pagar a Corto Plazo  | 0                 | 0                           |
| a2) Bancos/Tesorería  | 2 052 135         | 4 489 432                   | a2) Proveedores por Pagar a Corto Plazo   | 16 585            | 113                         |
| a3) Bancos/Depositos y Otros  | 0                 | 0                           | a3) Contratas por Obras Públicas por Pagar a Corto Plazo  | 0                 | 0                           |
| a4) Inversiones Temporales (Hasta 3 meses)  | 0                 | 0                           | a4) Participaciones y Aportaciones por Pagar a Corto Plazo  | 0                 | 0                           |
| a5) Fondos con Afectación Específica  | 0                 | 0                           | a5) Transferencias Otorgadas por Pagar a Corto Plazo  | 0                 | 0                           |
| a6) Depósitos de Fondos de Terceros en Garantía y/o Administración                                | 0                 | 0                           | a6) Intereses, Comisiones y Otros Gastos de la Deuda Pública por Pagar a Corto Plazo              | 0                 | 0                           |
| a7) Otros Efectivos y Equivalentes  | 0                 | 0                           | a7) Retenciones y Contribuciones por Pagar a Corto Plazo  | 10 056 765        | 10 025 953                  |
| b. Derechos a Recibir Efectivo o Equivalentes (b=b1+b2+b3+b4+b5+b6+b7)                            | 8 998 467         | 9 018 360                   | a8) Devoluciones de la Ley de Ingresos por Pagar a Corto Plazo                                    | 0                 | 0                           |
| b1) Inversiones Financieras de Corto Plazo  | 0                 | 0                           | a9) Otras Cuentas por Pagar a Corto Plazo   | 1 037 381         | 629 882                     |
| b2) Cuentas por Cobrar a Corto Plazo  | 8 865 462         | 8 892 356                   | b. Documentos por Pagar a Corto Plazo (b=b1+b2+b3)  | 0                 | 0                           |
| b3) Deudores Diversos por Cobrar a Corto Plazo  | 133 004           | 126 004                     | b1) Documentos Comerciales por Pagar a Corto Plazo  | 0                 | 0                           |
| b4) Ingresos por Recuperar a Corto Plazo  | 0                 | 0                           | b2) Documentos con Contratas por Obras Públicas por Pagar a Corto Plazo                           | 0                 | 0                           |
| b5) Deudores por Anticipos de la Tesorería a Corto Plazo  | 0                 | 0                           | b3) Otros Documentos por Pagar a Corto Plazo  | 0                 | 0                           |
| b6) Préstamos Otorgados a Corto Plazo   | 0                 | 0                           | c. Porción a Corto Plazo de la Deuda Pública a Largo Plazo (c=c1+c2)                              | 0                 | 0                           |
| b7) Otros Derechos a Recibir Efectivo o Equivalentes a Corto Plazo                                | 0                 | 0                           | c1) Porción a Corto Plazo de la Deuda Pública   | 0                 | 0                           |
| c. Derechos a Recibir Bienes o Servicios (c=c1+c2+c3+c4+c5)                                       | 387 337           | 387 337                     | c2) Porción a Corto Plazo de Arrendamiento Financiero   | 0                 | 0                           |
| c1) Anticipo a Proveedores por Adquisición de Bienes y Prestación de Servicios a Corto Plazo      | 387 337           | 387 337                     | d. Títulos y Valores a Corto Plazo  | 0                 | 0                           |
| c2) Anticipo a Proveedores por Adquisición de Bienes Inmuebles y Muebles a Corto Plazo            | 0                 | 0                           | e. Pasivos Diferidos a Corto Plazo (e=e1+e2+e3)   | 0                 | 0                           |
| c3) Anticipo a Proveedores por Adquisición de Bienes Intangibles a Corto Plazo                    | 0                 | 0                           | e1) Ingresos Cobrados por Adelantado a Corto Plazo  | 0                 | 0                           |
| c4) Anticipo a Contratistas por Obras Públicas a Corto Plazo                                      | 0                 | 0                           | e2) Intereses Cobrados por Adelantado a Corto Plazo   | 0                 | 0                           |
| c5) Otros Derechos a Recibir Bienes o Servicios a Corto Plazo                                     | 0                 | 0                           | e3) Otros Pasivos Diferidos a Corto Plazo   | 0                 | 0                           |
| d. Inventarios (d=d1+d2+d3+d4+d5)   | 181 176           | 181 176                     | f. Fondos y Bienes de Terceros en Garantía y/o Administración a Corto Plazo (f=f1+f2+f3+f4+f5+f6) | 0                 | 0                           |
| d1) Inventario de Mercancías para Venta   | 181 176           | 181 176                     | f1) Fondos en Garantía a Corto Plazo  | 0                 | 0                           |
| d2) Inventario de Mercancías Terminadas   | 0                 | 0                           | f2) Fondos en Administración a Corto Plazo  | 0                 | 0                           |
| d3) Inventario de Mercancías en Proceso de Elaboración  | 0                 | 0                           | f3) Fondos Contingentes a Corto Plazo   | 0                 | 0                           |
| d4) Inventario de Materias Primas, Materiales y Suministros para Producción                       | 0                 | 0                           | f4) Fondos de Fideicomisos, Mandatos y Contratos Análogos a Corto Plazo                           | 0                 | 0                           |
| d5) Bienes en Tránsito  | 0                 | 0                           | f5) Otros Fondos de Terceros en Garantía y/o Administración a Corto Plazo                         | 0                 | 0                           |
| e. Almacenes  | 0                 | 0                           | f6) Valores y Bienes en Garantía a Corto Plazo  | 0                 | 0                           |
| f. Estimación por Pérdida o Deterioro de Activos Circulantes (f=f1+f2)                            | 0                 | 0                           | g. Provisiones a Corto Plazo (g=g1+g2+g3)   | 0                 | 0                           |
| f1) Estimaciones para Cuentas Incobrables por Derechos a Recibir Efectivo o Equivalentes          | 0                 | 0                           | g1) Provisión para Demandas y Juicios a Corto Plazo   | 0                 | 0                           |
| f2) Estimación por Deterioro de Inventarios   | 0                 | 0                           | g2) Provisión para Contingencias a Corto Plazo  | 0                 | 0                           |
| g. Otros Activos Circulantes (g=g1+g2+g3+g4)  | 0                 | 0                           | g3) Otras Provisiones a Corto Plazo   | 0                 | 0                           |
| g1) Valores en Garantía   | 0                 | 0                           | h. Otros Pasivos a Corto Plazo (h=h1+h2+h3)   | 0                 | 0                           |
| g2) Bienes en Garantía (excluye depósitos de fondos)  | 0                 | 0                           | h1) Ingresos por Clasificar   | 0                 | 0                           |
| g3) Bienes Derivados de Embargos, Decomisos, Aseguramientos y Dación en Pago                      | 0                 | 0                           | h2) Recaudación por Participar  | 0                 | 0                           |
| g4) Adquisición con Fondos de Terceros  | 0                 | 0                           | h3) Otros Pasivos Circulantes   | 0                 | 0                           |
| <b>IA. Total de Activos Circulantes (IA = a + b + c + d + e + f + g)</b>                          | <b>11 620 541</b> | <b>14 077 731</b>           | <b>IIA. Total de Pasivos Circulantes (IIA = a + b + c + d + e + f + g + h)</b>                    | <b>11 110 731</b> | <b>10 656 048</b>           |
| <b>Activo No Circulante</b>   |                   |                             | <b>Pasivo No Circulante</b>   |                   |                             |
| a. Inversiones Financieras a Largo Plazo  | 0                 | 0                           | a. Cuentas por Pagar a Largo Plazo  | 0                 | 0                           |
| b. Derechos a Recibir Efectivo o Equivalentes a Largo Plazo                                       | 0                 | 0                           | b. Documentos por Pagar a Largo Plazo   | 0                 | 0                           |
| c. Bienes Inmuebles, Infraestructura y Construcciones en Proceso                                  | 6 837 840         | 6 837 840                   | c. Deuda Pública a Largo Plazo  | 0                 | 0                           |
| d. Bienes Muebles   | 6 628 128         | 6 449 878                   | d. Pasivos Diferidos a Largo Plazo  | 0                 | 0                           |
| e. Activos Intangibles  | 6 723             | 6 723                       | e. Fondos y Bienes de Terceros en Garantía y/o Administración a Largo Plazo                       | 0                 | 0                           |
| f. Depreciación, Deterioro y Amortización Acumulada de Bienes                                     | -1 278 575        | -1 278 575                  | f. Provisiones a Largo Plazo  | 0                 | 0                           |
| g. Activos Diferidos  | 0                 | 0                           | <b>IIIB. Total de Pasivos No Circulantes (IIIB = a + b + c + d + e + f)</b>                       | <b>0</b>          | <b>0</b>                    |
| h. Estimación por Pérdida o Deterioro de Activos no Circulantes                                   | 0                 | 0                           | <b>II. Total del Pasivo (II = IIA + IIIB)</b>   | <b>11 110 731</b> | <b>10 656 048</b>           |
| i. Otros Activos no Circulantes   | 0                 | 0                           |   |                   |                             |


CAPASMAN  
  
HIDALGO  
crece contigo  
2020 - 2024  
DIRECCIÓN GENERAL  
Lic. Vicente Alejandro  
Narvaez Angeles

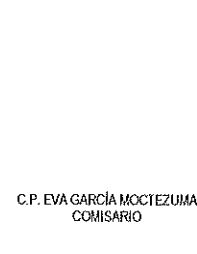
CAPASMAN  
  
2020 - 2024  
ADMINISTRACIÓN

| Comisión de Agua Potable, Alcantarillado y Saneamiento del Municipio de Atlatlahuilla, Hidalgo (a) |            |            |  |            |            |
|--|------------|------------|--|------------|------------|
| Estado de Situación Financiera Detallado - LDF   |            |            |  |            |            |
| Al 31 de diciembre de 2021 y al 31 de Marzo de 2022 (b)  |            |            |  |            |            |
| (PESOS)  |            |            |  |            |            |
| IB. Total de Activos No Circulantes (IB = a + b + c + d + e + f + g + h + i)                       | 14,194,116 | 14,015,866 |  |            |            |
| I. Total del Activo (I = IA + IB)  | 25,814,657 | 28,093,597 |  |            |            |
|  |            |            | <b>HACIENDA PÚBLICA/PATRIMONIO</b>   |            |            |
|  |            |            | IIA. Hacienda Pública/Patrimonio Contribuido (IIA = a + b + c)                                   | 1,226,847  | 1,226,847  |
|  |            |            | a. Aportaciones  | 1,226,847  | 1,226,847  |
|  |            |            | b. Donaciones de Capital   | 0          | 0          |
|  |            |            | c. Actualización de la Hacienda Pública/Patrimonio   | 0          | 0          |
|  |            |            | IIIB. Hacienda Pública/Patrimonio Generado (IIIB = a + b + c + d + e)                            | 13,477,079 | 16,210,702 |
|  |            |            | a. Resultados del Ejercicio (Ahorro/ Desahorro)  | -169,033   | 6,580,661  |
|  |            |            | b. Resultados de Ejercicios Anteriores   | 13,586,112 | 9,630,041  |
|  |            |            | c. Revalúos  | 0          | 0          |
|  |            |            | d. Reservas  | 0          | 0          |
|  |            |            | e. Rectificaciones de Resultados de Ejercicios Anteriores  | 0          | 0          |
|  |            |            | IIIC. Exceso o Ineficiencia en la Actualización de la Hacienda Pública/Patrimonio (IIIC = a + b) | 0          | 0          |
|  |            |            | a. Resultado por Posición Monetaria  | 0          | 0          |
|  |            |            | b. Resultado por Tenencia de Activos no Monetarios   | 0          | 0          |
|  |            |            | III. Total Hacienda Pública/Patrimonio (III = IIA + IIIB + IIIC)                                 | 14,703,926 | 17,437,549 |
|  |            |            | IV. Total del Pasivo y Hacienda Pública/Patrimonio (IV = II + III)                               | 25,814,657 | 28,093,597 |

Bajo protesta de decir verdad declaramos que los Estados Financieros y sus Notas son razonablemente correctos y responsabilidad del emisor

  
 LIC. VICENTE ALEJANDRO NARVAEZ ANGELES  
 DIRECTOR GENERAL

  
 ING. DIANA LAURA MEZA GONZÁLEZ  
 SUBDIRECTOR ADMINISTRATIVO

  
 C.P. EVA GARCÍA MOCTEZUMA  
 COMISARIO

